

Subdirección Administrativa y Financiera

Presentación FURAG



Resultados del Índice de Desempeño Institucional

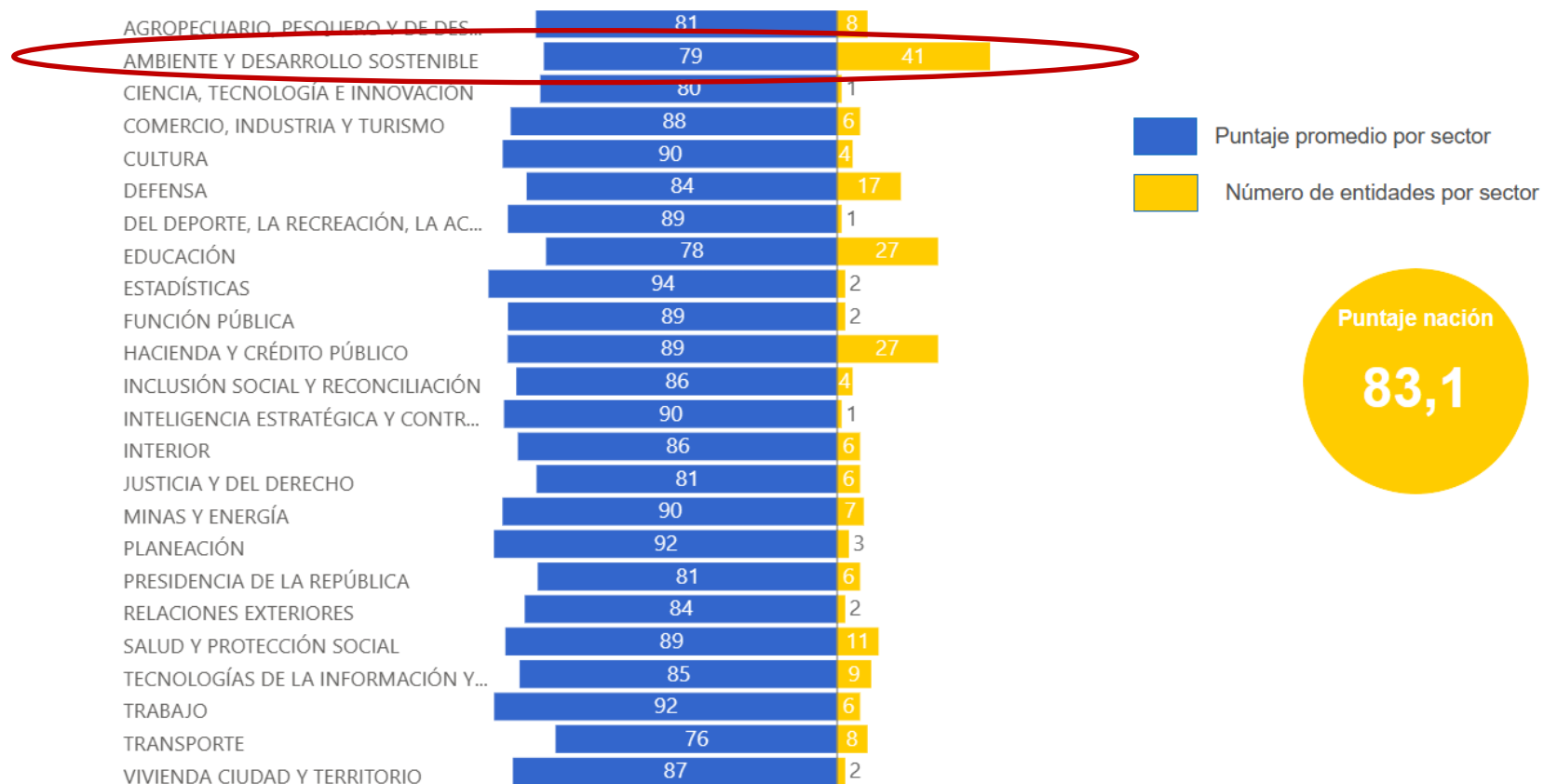
El objetivo del IDI es medir anualmente la gestión y el desempeño de las entidades públicas del orden nacional y territorial en el marco de los criterios y estructura temática, tanto de MIPG como de MECl.



IDI: Índice de Desempeño Institucional

POL19: Control Interno

Índice consultado



Corpocaldas. Resultados del Formulario Único de Reporte de Avances de la Gestión–FURAG-. Años 2019 – 2021.

POLÍTICA	PERÍODO			Var. (%)	Var. (%)
	2019	2020	2021	2020/2019	2021/2020
Talento Humano	54,76	68,75	74,91	25,5	9,0
Integridad	66,27	69,76	77,62	5,3	11,3
Gestión Presupuestal y Eficiencia del Gasto Público	48,03	61,70	82,31	28,5	33,4
Gobierno Digital	0,00	63,40	66,25	NA	4,5
Transparencia, Acceso a la Información y lucha contra la Corrupción	71,55	60,86	69,69	-14,9	14,5
Servicio al ciudadano	65,65	63,70	72,86	-3,0	14,4
Racionalización de Trámites	57,56	59,29	64,74	3,0	9,2
Participación Ciudadana en la Gestión Pública	72,66	60,95	74,67	-16,1	22,5
Gestión Documental	67,81	52,85	64,01	-22,1	21,1
Control Interno	72,39	65,85	80,25	-9,0	21,9

Fuente: Elaboración propia a partir de Resultados de Desempeño Institucional Vigencias 2019-2020-2021. DAFP.



Consolidado resultado Políticas por quintiles grupo par. Años 2020-2021

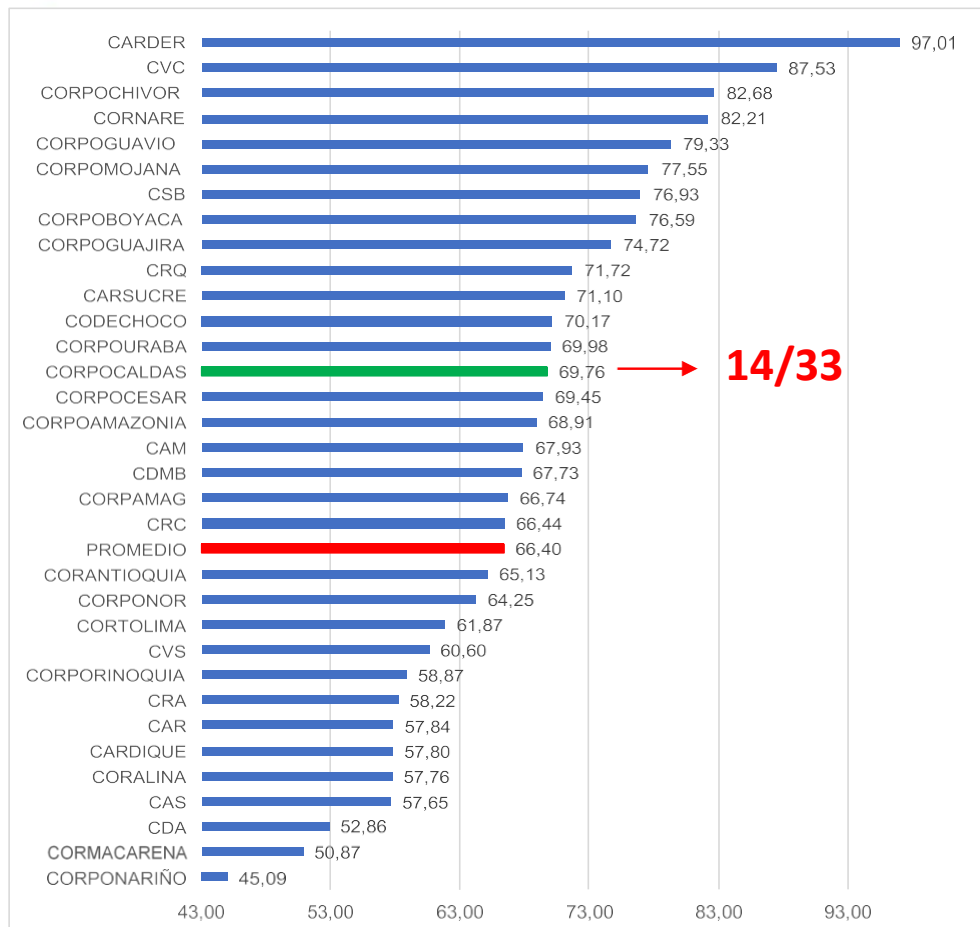
Quintil Grupo Par	PERÍODO	
	Año 2020	Año 2021
Talento Humano	3	3
Integridad	4	4
Gestión Presupuestal y Eficiencia del Gasto Público	2	5
Gobierno Digital	2	3
Transparencia, Acceso a la Información y lucha contra la Corrupción	2	3
Servicio al ciudadano	3	4
Racionalización de Trámites	2	2
Participación Ciudadana en la Gestión Pública	2	4
Gestión Documental	1	2
Control Interno	3	4

Fuente: Elaboración propia a partir de Resultados de Desempeño Institucional Vigencias 2020-2021. DAFP.

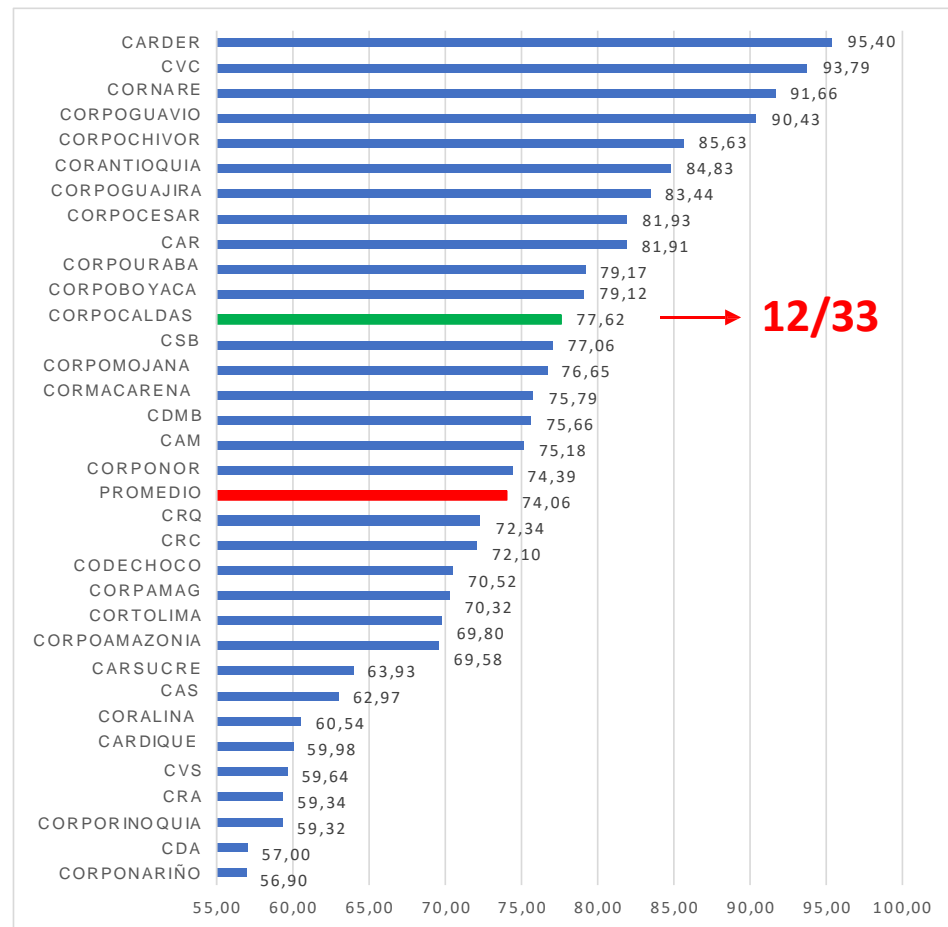
Quintil Es una medida de ubicación que permite organizar jerárquicamente un conjunto de datos en cinco grupos del mismo tamaño.

Ranking resultados Política Integridad CAR's

Año 2020



Año 2021



Fuente: Elaboración propia a partir de Resultados de Desempeño Institucional Vigencias 2020 -2021. DAFP

Índices Política Integridad. Años 2019- 2021.

Código o Índice	Índice	Descripción	Resulta do Año 2019	Resulta do Año 2020	Resulta do Año 2021	Var. (%) 2020/20 19	Var. (%) 2021/20 20
105	Cambio cultural basado en la implementación del código de integridad del servicio público	Mide la capacidad de la entidad pública de definir la ruta estratégica y pedagógica de la política de integridad que permitan la armonización del código del servicio público y los códigos de ética institucional y, la implementación de acciones pedagógicas para promover y fortalecer los valores del servicio público.	43,21	73,99	72,56	71,23	-1,93
106	Gestión adecuada de conflictos de interés y declaración oportuna de bienes y rentas	Mide la capacidad de la entidad pública de implementar mecanismos que permitan vigilar la integridad de las actuaciones de quienes ejercen las funciones públicas y se gestionen adecuadamente las situaciones de conflictos que puedan surgir cuando se enfrentan a situaciones en la que sus interés personales se enfrentan con intereses propios del servicio público.	52,26	65,47	77,28	25,28	18,04
107	Coherencia entre la gestión de riesgos con el control y sanción	Mide la capacidad de la entidad pública de articular mecanismos de identificación de riesgos de gestión y de corrupción con medidas de control interno y sanción de actividades indebidas.	80,09	65,86	72,25	-17,77	9,71

Fuente: Elaboración propia a partir de Resultados de Desempeño Institucional Vigencias 2019-2020-2021. DAFP

Resultados Política de Integridad Corpocaldas. Año 2022

NO. INDICE	POLITICA DE INTEGRIDAD	PUNTAJE
I05	CAMBIO CULTURAL BASADO EN LA IMPLEMENTACIÓN DEL CÓDIGO DE INTEGRIDAD DEL SERVICIO PÚBLICO	60,9
I06	GESTIÓN ADECUADA DE ACCIONES PREVENTIVAS EN CONFLICTO DE INTERÉS	91,4

Fuente: Elaboración propia a partir de Resultados de Desempeño Institucional Vigencias 2022. DAFP



Gracias

